





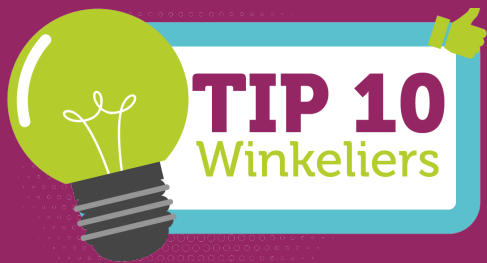
**WIJ HELPEN
JE GRAAG!** 

ZORG VOOR GRIP OP JOUW **BEDRIJFSKOSTEN**



Bezoek onze
website!





TIP 10 Winkeliers

ENERGIE BESPAREN Begin vandaag nog!

Achterhoek Onderneemt Duurzaam is een initiatief voor en door ondernemers dat vanuit de Samenwerkende Industriële Kringen Achterhoek (SIKA) is ontstaan. AOD ondersteunt mkb'ers om duurzamer te ondernemen en de energiekosten structureel te verlagen. Meer winst met minder energie.



"ENERGIEBESPARING IS HET SLEUTELWOORD"

Als ondernemer voel je het als geen ander, de stijgende energierekeningen. Met alle gevolgen van dien! De weerslag op het rendement en de liquiditeit van jouw onderneming. Tijd om in actie te komen om je hoofd boven water te houden.

AOD biedt hulp!



1

THERMOSTAAT OP 19 GRADEN

En verwarm alleen ruimtes waar je bent. Zet de verwarming niet hoger dan 19 graden als de zaak geopend is. Met elke graad lager bespaar je energie en dus geld. En doe de verwarming uit in ruimtes waar je niet bent.
Besparing: €1250 per jaar

HOUD DE DEUREN DICHT

Stoken in de winter of airco aan in de zomer met de winkeldeuren open? Dat is dweilen met de kraan open. Houd daarom de winkeldeuren zo veel mogelijk gesloten en maak met een bordje op de deur duidelijk dat je wel geopend bent. **Het scheelt u tot een derde in stookkosten**

2

3

LEG JE DAK VOL MET ZONNEPANELEN

Bij de aanleg van zonnepanelen kun je gebruikmaken van de EIA-subsidie, de zogenaamde Energie Investerings Aftrek. Voor jouw investering kun je dan 45,5% van de investeringskosten aftrekken van de fiscale winst.
De regeling levert je gemiddeld 11% voordeel op.

VERVANG JE VERLICHTING DOOR LED

Lampen zorgen voor 30 tot 60% van het stroomverbruik van winkels en kantoren. Met ledlampen kun je daar flink op besparen: led verbruikt tot wel **80% minder energie** dan andere lampen.

4

5

SCHAKEL MET AANWEZIGHEIDSDetectie of tijdschakel.

Verlichting en apparaten hoeven niet altijd aan te staan. Door het aanbrengen van aanwezigheidsdetectie en het plaatsen van tijdschakel kun je makkelijk besparen en voorkom je dat apparaten en verlichting onnodig aan staan.

ISOLEER JE PAND EN LEIDINGEN

Met **buisisolatie** is heel eenvoudig gas te besparen. In elk pand zijn er heel veel meters aan verwarmingsbuizen. Al die buizen stralen een hoop warmte uit. Door buizen te isoleren, bespaar je een hoop energie. Ook het isoleren van gevel, vloer en dak levert veel besparing op.

6

7

ZET APPARATUUR OP ECOSTAND

Gebruik je een apparaat niet? Bijvoorbeeld in de nacht: Zet apparatuur dan **helemaal uit** in plaats van op stand-by. Denk hierbij aan computers, tv's, apparatuur in de etalage, etc. Soms kan een tijdschakelaar daarbij helpen. Daarnaast de tip om ongebruikte stekkers uit het stopcontact te halen.

CHECK VERBRUIK MET ENERGIEMANAGER

Een **energieverbruiksmanager** is een apparaat of app dat inzicht geeft in jouw energieverbruik. Dat maakt energie besparen makkelijker. Een energieverbruiksmanager geeft veel meer informatie dan de energiemeter in de meterkast. Een energieverbruiksmanager kan een los kastje zijn, dat je aansluit op je slimme meter

8

9

GEBRUIK TIPS VAN EXPERTS

Wil je energie besparen, maar weet je niet hoe? Of wil je persoonlijk advies? Dan kun je meerdere dingen doen: vraag het een energiecoach of schakel een professioneel energie-adviseur in. **AOD kan jou hiermee helpen.**

(VER)HUURDER; BESPREEK HET SAMEN

Hoe werkt het met jouw energiekosten als je in een huurpand zit? Of misschien ben jij eigenaar van een pand waar meerdere huurders hun bedrijf in gevestigd hebben? In de kennisbank op onze website staat een factsheet over huur-verhuur. **Deze is gratis te downloaden.**

10